

Игра по станциям «Школа безопасности»

Цель:

1. Систематизировать знания учащихся об основных причинах возникновения пожаров в повседневной жизни.
2. Закрепить правила пожарной безопасности и правилами личной безопасности при возникновении пожара в доме.
3. Научить детей вести себя правильно в чрезвычайных ситуациях.

Задачи:

- закрепить знания детей о положительной и отрицательной роли огня в жизни человека, о пожарной безопасности,
- прививать навыки осторожного обращения с огнем;
- воспитывать чувство ответственности, навыки безопасного поведения;
- воспитывать людей, ориентированных на мужество, находчивость, самоотверженность.

Ход игры.

Добрый день! Всем нам хотелось бы, чтобы каждый день был для вас, дети, добрым. А для этого надо знать правила безопасного поведения и всегда их выполнять.

Любая игра начинается с разминки. Есть разминка и для нашего случая.

Игра-разминка: «Это я, это я»:

Если вы согласны с утверждением, то говорите: «Это я, это я, это все мои друзья».

Кто, почуяв запах гари,
Сообщает о пожаре?

Кто из вас, почуяв дым,
Говорит: «Пожар! Горим!».....

Кто из вас шалит с огнём
Утром, вечером и днём?.....

Кто, почуяв газ в квартире,
Позвонит по ноль – четыре?.....

Кто костры не поджигает,
И другим не разрешает?

Кто от маленькой сестрички
Прячет, дети, дома спички?

Признавайтесь-ка мне в том,
Кто из вас шалит с огнём?

Молодцы! Начинаем испытания! Вам нужно пройти 9 станций, выполняя на каждой из них свои задания. Сделайте одну фотографию с любой из станций и пришлите ее мне на почту ula-la08@mail.ru.

1 станция: " ПОЖАРООПАСНЫЕ СЛОВА"

Пользуясь подсказками, нужно превратить предложенные вам "пожароопасные" слова в "безопасные" путём замены, добавления или исключения всего лишь одной буквы в них.

ПЛАМЯ - _ _ _ _ _ (первобытная семья).

ИСКРА - _ _ _ _ _ (рыбный деликатес).

КОСТЁР - _ _ _ _ _ (католический храм).

ГАЗ - _ _ _ _ _ (око) - _ _ _ _ _ (шум).

ПОРОХ - _ _ _ _ _ (усатое бобовое растение).

ЛУЧИНА - _ _ _ _ _ (старинное название маски).

ГАРЬ - _ _ _ _ _ (сундук для зерна и муки).

ТОРФ - _ _ _ _ _ (самый праздничный пирог).

СПИРТ - _ _ _ _ _ (полезное для здоровья занятие).

ПОЛЕНО - _ _ _ _ _ (сустав ноги).

УТЕЧКА (газа) - _ _ _ _ _ (домашняя птица).

ТРАВМА - _ _ _ _ _ (природный зелёный ковёр).

2 станция «ВОПРОС НА ЗАСЫПКУ»

На этой станции вам нужно ответить на вопросы.

1. Куда нужно посмотреть, прежде чем перейти проезжую часть? (налево)
2. Место, где пересекаются две дороги. (перекрёсток)
3. Он может быть и на земле, и под землёй, и над землёй. (переход)
4. Элемент дороги, предназначенный для движения пешеходов (тротуар)
5. Место ожидания автобуса. (Остановка)
6. Бывают ли запрещающие знаки треугольными? (Нет)
7. Кто такой постовой? (регулировщик)
8. На самом перекрёстке висит колдун трёхглазый,
Но никогда не смотрит тремя глазами сразу. (Светофор)



3 станция «БЕЗОПАСНЫЙ ИНТЕРНЕТ»


На этой станции вам предлагается отгадать ребусы, связанные с Интернетом.

Десять правил безопасного пользования Интернетом

1. Для защиты своего компьютера необходимо *регулярное обновление программного обеспечения, использование надежных антивирусных и антишпионских программ.*
2. В интернете *не стоит переходить по ссылкам и нажимать кнопки* во всплывающих сообщениях, *которые кажутся подозрительными.* Даже если вас будут уверять, что там находится нечто очень важное лично для вас.
3. Для защиты личной информации придумайте *надежный пароль* и никому его не сообщайте. Для каждого ресурса стоит использовать *уникальные логины и пароли.*
4. *Никогда не предоставляйте секретные сведения,* например, номер счета или пароль в ответе на сообщение электронной почты или в социальных сетях.
5. Прежде чем вводить секретные сведения в веб-форме или на веб-странице, обратите внимание на наличие таких признаков, как адрес веб-страницы, начинающийся с префикса *https* и *значка в виде закрытого замка* рядом с адресной строкой, который обозначает безопасное соединение.
6. Для безопасности общения в социальных сетях оставляйте *как можно меньше данных о себе* и избирательно подходите к предложениям о дружбе.
7. Откройте пункт *«Настройки»* или *«Параметры»* в таких службах, как Facebook и Twitter, чтобы настроить список пользователей, которые могут просматривать ваш профиль или фотографии, помеченные вашим именем, контролировать способы поиска информации и добавления комментариев о вас, а также узнать, как можно заблокировать некоторых пользователей.
8. Перед просмотром входящих писем на электронном ящике, *проверьте адрес отправителя.* Подозрительные письма смело отправляйте в спам, особенно если в таких письмах содержатся прикрепленные файлы.
9. В чатах и системах мгновенного обмена сообщениями вы *никогда не можете быть уверенными, кто с вами общается.* Постарайтесь избегать общения с незнакомцами и ни в коем случае *не соглашайтесь с ним на встречу в реальной жизни.*
10. Для скачивания картинки или мелодии вам предлагают отправить смс? Не спешите! Сначала проверьте этот номер в интернете — безопасен ли он и не обманут ли вас.

Задание «Волшебные РЕБУСЫ»





4 станция «КОВАРНАЯ СПИЧКА»

А теперь для вас, ребята, загадаем мы загадки.
Вас мы просим не молчать – побыстрее ответить!


Вопрос
Это тёмный – тёмный дом, сто сестричек жмутся в нём. И любая из сестёр может вспыхнуть, как костёр. Шипит и злиться, воды боится
Я мала, да зла, чуть-чуть свечу. А вот когда упаду, много горя принесу
С огнём бороться мы должны, дела наши ударные, Мы очень людям всем нужны, так кто же мы? Висит – молчит. Перевернешь – пена летит
Накормишь – живет. Напоишь – умрет
Вот так машина – бывалый солдат! Пушки всегда наготове стоят. С пожаром вступает в решительный бой. Чем заряжаются пушки?.
Стол и шкаф сгорели разом, кто сушил белье над...

Дыма столб поднялся вдруг, кто не выключил...
Бензин - не вода, чиркнешь спичкой – беда. С этой жидкостью, ребята, не шутите...
Выпал не пол уголек, деревянный пол прожег. Не смотри, не жди не стой, а залей его...
Шипит и злится, воды боится. С языком, а не лает. Без зубов, а кусает.
Пусть помнит каждый гражданин пожарный номер...

5 станция «ЗВАЙ И УВАЖАЙ ПДД»

На этой станции вам нужно отгадать кроссворд по ПДД.

Кроссворд N 6



По горизонтали:

3. Где можно сесть в автобус?
4. Свет, который говорит нам о том, чтобы мы были внимательными.
5. На какой свет нельзя переходить улицу?
6. Какой свет на светофоре показывает, что можно переходить улицу?
7. По какой стороне тротуара следует идти?

По вертикали:

1. Какой линией обозначена проезжая часть дороги для специальных автомашин: скорой помощи, милиции, пожарных?
2. С какого возраста разрешается ездить на велосипеде по улицам города?

6 станция «ЧРЕЗВЫЧАЙНЫЕ СИТУАЦИИ»

На этой станции нужно ответить на вопросы по ЧС.

- Расшифруйте аббревиатуру «МЧС»
- Что такое чрезвычайная ситуация? Назовите какие вы знаете ЧС?
- Что следует предпринять, если на открытом месте вас застал ураган?
- Если вы оказались в лесу, где возник пожар, то что необходимо сделать для своей безопасности?

- Как тушить загоревшуюся одежду на человеке?.
- Во время урока вы отсутствовали в классе. В школе объявили эвакуацию. Ваши действия?
- Как нужно действовать пешеходу на нерегулируемом пешеходном переходе?
- С какого возраста можно ездить на велосипеде по улице (дороге)?

7 станция «СПОРТИВНАЯ»

Игра «Вызов службы». Добежать до стула по очереди и написать маркером на листе номер службы: 01.

Игра «Доберись до цели». Передвижение ползком по скамейке.

8 станция «СОБЕРИ ЦИТАТУ»

Цитата: « Если считаешь безопасности не уверен в, реально что существует опасность»

Ответы для родителей:

1 станция. Пламя - племя, искра - икра, костёр - костёл, газ - глаз - гам, порох - горох, лучина - личина, гарь - ларь, торф - торт, спирт - спорт, полено - колено, утечка - уточка, травма - трава.

2 станция

1. Налево
2. Перекрёсток
3. Переход
4. Тротуар
5. Остановка
6. Нет
7. Регулировщик
8. Светофор

4 станция

(Вирус, Интернет, Компьютер, Информатика, Безопасность)

5 станция

спички
огонь
икра
пожарные
огнетушитель
огонь
водой
газом
утюг
никогда
водой
Огонь
01

6 станция

- Расшифруйте аббревиатуру «МЧС» (*Министерство чрезвычайных ситуаций*)
- Что такое чрезвычайная ситуация? Назовите какие вы знаете ЧС?

(Чрезвычайная ситуация – внешне неожиданная, внезапно возникающая обстановка, характеризующаяся резким нарушением установившегося процесса или явления и оказывающая значительное отрицательное воздействие на жизнедеятельность людей, функционирование экономики, социальную сферу и природную среду. Чрезвычайные ситуации: землетрясение, наводнение, ураган, смерч, извержение вулкана, лавина, оползни, засуха, взрывы, пожары, радиация, в быту, на воде, ДТП, терроризм).

- Что следует предпринять, если на открытом месте вас застал ураган? (*следует укрыться в канаве, яме или любой другой выемке*).
- Если вы оказались в лесу, где возник пожар, то что необходимо сделать для своей безопасности? (*определить направление ветра и распространение огня, и быстро выходить из леса в подветренную сторону*).
- Как тушить загоревшуюся одежду на человеке?
Нужно обернуть человека в плотную ткань (одеяло), покатаить по полу, сбивая огонь.

- Во время урока вы отсутствовали в классе. В школе объявили эвакуацию. Ваши действия? (*Спокойно выйдете из здания школы, и попытаетесь разыскать свой класс*).
- Как нужно действовать пешеходу на нерегулируемом пешеходном переходе? (*переходить улицу, убедившись в безопасном удалении или отсутствии транспортных средств*).
- С какого возраста можно ездить на велосипеде по улице (дороге)? (*с 14 лет*).

8 станция

Цитата: «Если не уверен в безопасности считай, что опасность существует реально.»